Cat's Miaou®

POUR CHATS UNIQUEMENT

COMPOSANTS

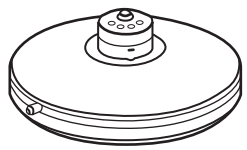

Base

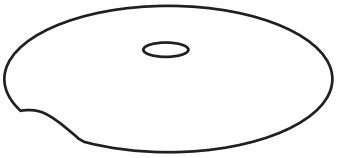

Tapis

Tige

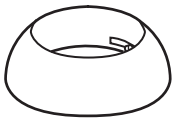

Couvercle de fixation

ÉTAPE 1

Retirez le couvercle du compartiment à piles de la base à l'aide d'un petit tournevis cruciforme.

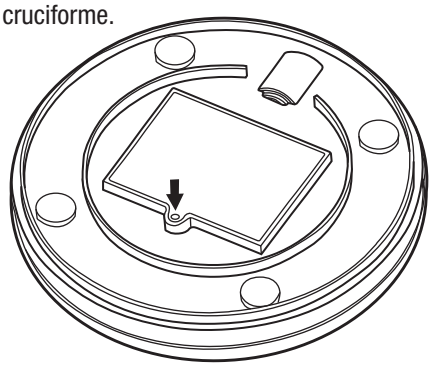

ÉTAPE 2

Insérez 3 piles type C (non fournies) dans le compartiment prévu à cet effet, comme indiqué sur le dessin, puis revissez le couvercle.

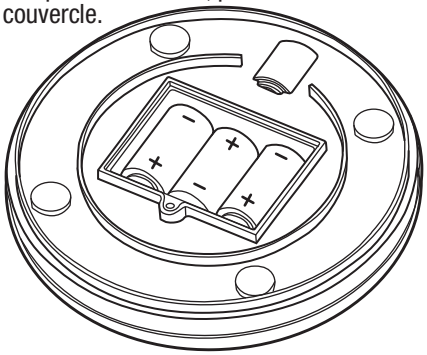

ÉTAPE 3

Insérez la tige dans le trou prévu à cet effet,

comme indiqué sur le dessin.

ÉTAPE 4

Pour retirer le couvercle de fixation de la base, tournez dans le sens antihoraire.



ÉTAPE 5

Enfilez le tapis par-dessus la base, comme indiqué ci-dessous.

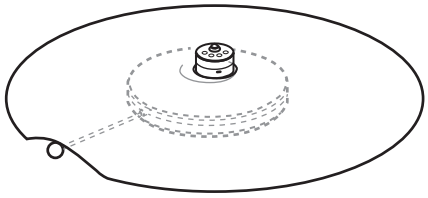

ÉTAPE 6

Repositionnez le couvercle et tournez dans le sens horaire (sens des flèches) jusqu'à le verrouiller.



ÉTAPE 7

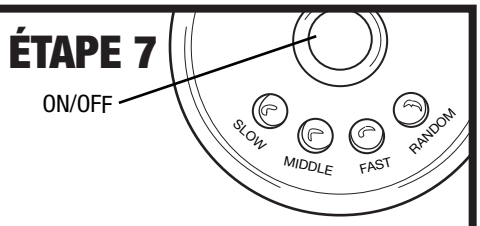

Appuyez sur le bouton « ON/OFF » pour mettre en marche le tapis.

REMARQUE : si la tige a été pliée au cours du transport, redressez-la afin de ne pas altérer le bon fonctionnement du produit.

⚠ AVERTISSEMENT :

1) Ne mélangez pas des piles neuves avec des piles usagées.
2) Ne mélangez pas des piles alcalines avec des piles classiques (zinc carbone) ou rechargeables (NiCd, NiMH, etc).

RISQUE D'ÉTOUFFEMENT

Gardez hors de la portée des enfants. Ne laissez pas les enfants jouer avec ou près de cet article. Ceci n'est pas un jouet pour enfant. Si l'article est endommagé, jetez-le immédiatement.

Important: Inspectez l'article régulièrement. Surveillez votre chat pendant l'utilisation. Cessez de l'utiliser si des pièces se détachent, se déchirent ou s'il est endommagé. Exclusivement pour les chats. Gardez hors de la portée des chiens ou autres animaux. N'utilisez pas cet article à des fins autres que celles prévues par le fabriquant.

Tapis : 100% Polyester
Instructions d'entretien du tapis : Essuyez la surface extérieure avec un chiffon propre humide. Séchez complètement. N'immergez pas le produit dans l'eau.

BEST OF TV s.a.s.
28, chemin de Gérocourt
F 95650 Boissy l'Aillerie
sav@bestotv.fr

www.bestoftv.fr

Fabriqué en RPC